



Conoscenza e propensione alla donazione di sangue in Italia

Risultati del Pre-Test Quantitativo

Giugno 2023



Obiettivi dell'indagine

In vista della Giornata mondiale del donatore di sangue che si celebrerà come ogni anno il 14 Giugno, il Centro Nazionale Sangue ha chiesto a Doxa di realizzare un'indagine conoscitiva in due fasi volta a:

- misurare il grado di **conoscenza** presso i cittadini della possibilità di un gesto di solidarietà e partecipazione civile quale la donazione di sangue,
- analizzare la **propensione** a compiere questa scelta in prima persona
- (nella fase di post-test) registrare ricordo e giudizio nei confronti della campagna promossa dal CNS a favore della donazione di sangue, e il suo impatto nel promuovere questo comportamento.

Il presente documento riporta i risultati riferiti alla prima fase di indagine, quella antecedente alla messa in onda della campagna di comunicazione.

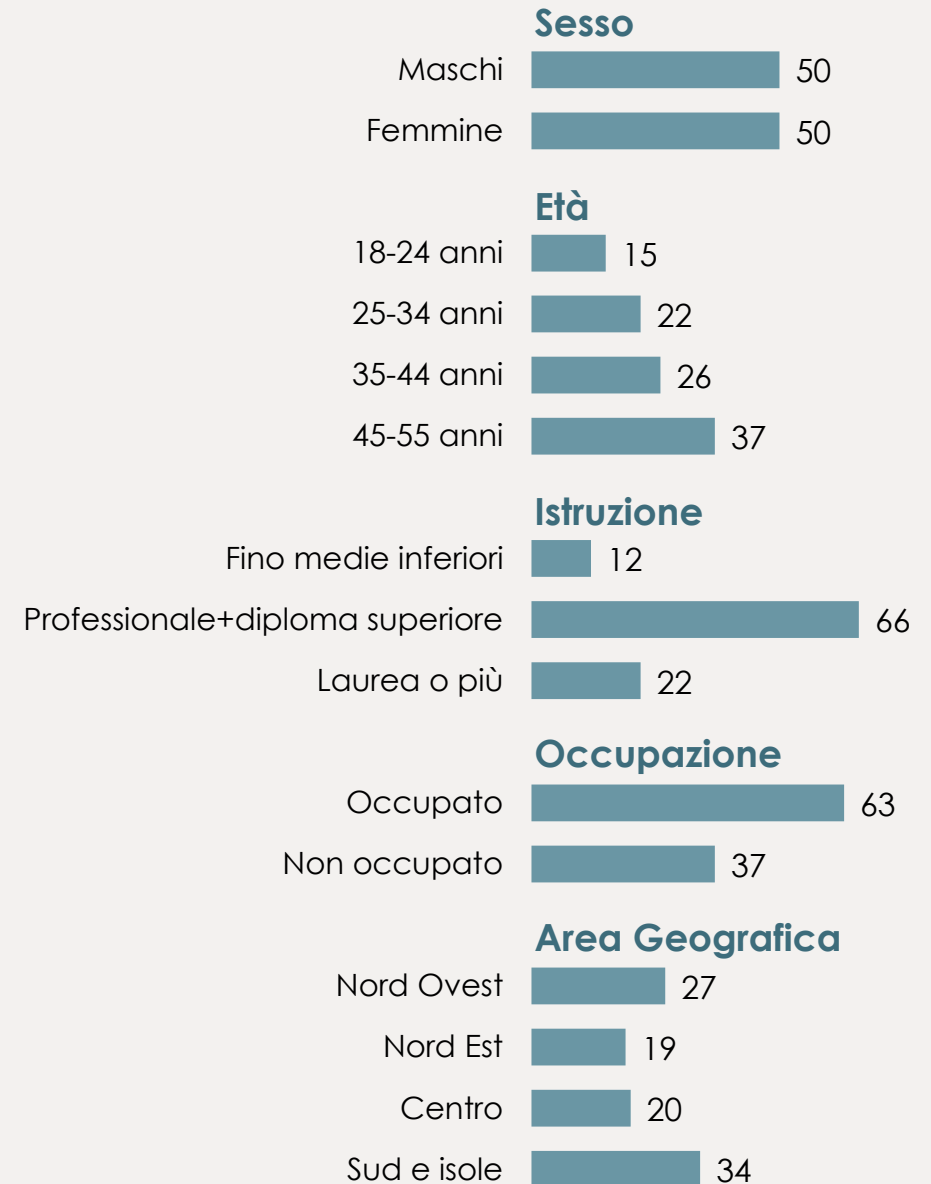


L'indagine e il campione intervistato

Tra l'11 e il 26 Maggio 2023 sono stati intervistati online **3.000 individui** di età compresa tra **18 e 55 anni**, utenti/fruitori di **almeno uno tra i principali social network**, e residenti su tutto il territorio nazionale.

Nel grafico a destra è riportato il **profilo del campione** intervistato, in base alle variabili di analisi considerate.

Nel presente documento vengono riportati i **risultati emersi** dall'indagine, per il totale campione e per i principali sotto-gruppi considerati.



A close-up photograph of a hand holding a clear crystal ball. The crystal ball reflects a landscape scene, including trees and a sunset with warm orange and yellow light. The background is blurred, showing more trees and foliage. The text "I risultati dell'indagine" is overlaid in white, bold, sans-serif font across the center of the image.

I risultati dell'indagine

Partecipazione civile e comportamenti solidali: attività svolte (almeno una volta)

	TOTALE 3.000	Sesso		Età				Istruzione			Occupazione		Area geografica			
		Maschi 1.513	Femmine 1.487	18-24 anni 437	25-34 anni 666	35-44 anni 782	45-55 anni 1.115	Fino a media inferiore 368	Profess. +diploma superiore 1.968	Laurea o più 664	Occupato 1.896	Non occupato 1.104	Nord Ovest 795	Nord Est 582	Centro 591	Sud e isole 1.032
ALMENO UNA	86	87	84	90	88	82	86	74	86	93	89	81	87	88	86	84
Firmare una petizione	59	58	60	55	60	58	60	41	59	70	60	56	58	58	62	58
Destinare denaro ad una organizzazione non-profit	48	50	46	40	48	44	54	29	47	61	53	40	52	53	52	40
Partecipare ad una manifestazione	43	46	39	50	45	39	41	27	42	54	46	37	41	39	44	45
Fare volontariato a livello individuale	36	36	36	40	35	33	37	23	35	45	38	32	37	40	36	33
Fare volontariato tramite un'associazione	35	37	34	42	38	35	32	22	34	46	39	29	38	39	35	32
Iscriversi ad un partito o ad un sindacato	19	24	13	15	16	19	21	13	19	22	23	10	17	19	18	20
Nessuna di queste	14	13	16	10	12	19	14	26	14	7	11	19	13	13	14	16

Notorietà della possibilità di donare il sangue e dei requisiti specifici

Conoscenza della possibilità di donare il sangue

No

TOTALE

3.000

1

Sì

99

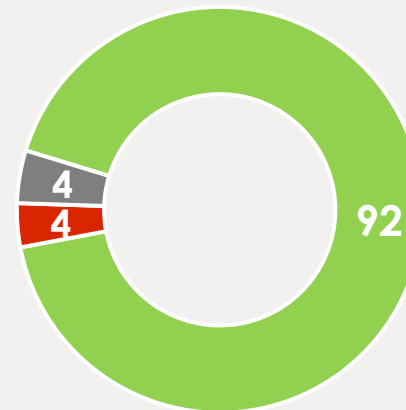


Sesso		Età				Istruzione			Occupazione		Area geografica			
Maschi	Femmine	18-24 anni	25-34 anni	35-44 anni	45-55 anni	Fino a media inferiore	Profess. superiore +diploma	Laurea o più	Occupato	Non occupato	Nord Ovest	Nord Est	Centro	Sud e isole
1.513	1.487	437	666	782	1.115	368	1.968	664	1.896	1.104	795	582	591	1.032
2	1	2	1	2	1	6	1	1	1	3	1	2	1	2
99	99	98	99	98	99	94	99	99	99	98	99	99	100	98

Consapevolezza di requisiti specifici per poter donare il sangue

(2.959)

Non indica
No, nessun requisito

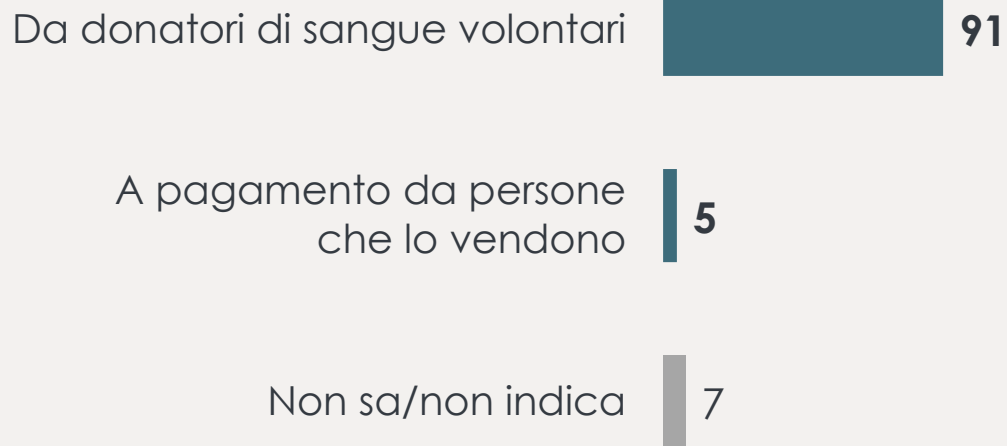


Sì, bisogna rispettare alcuni requisiti (maggiore età, buona salute ecc.)

Percezioni riguardo alla donazione di sangue in Italia

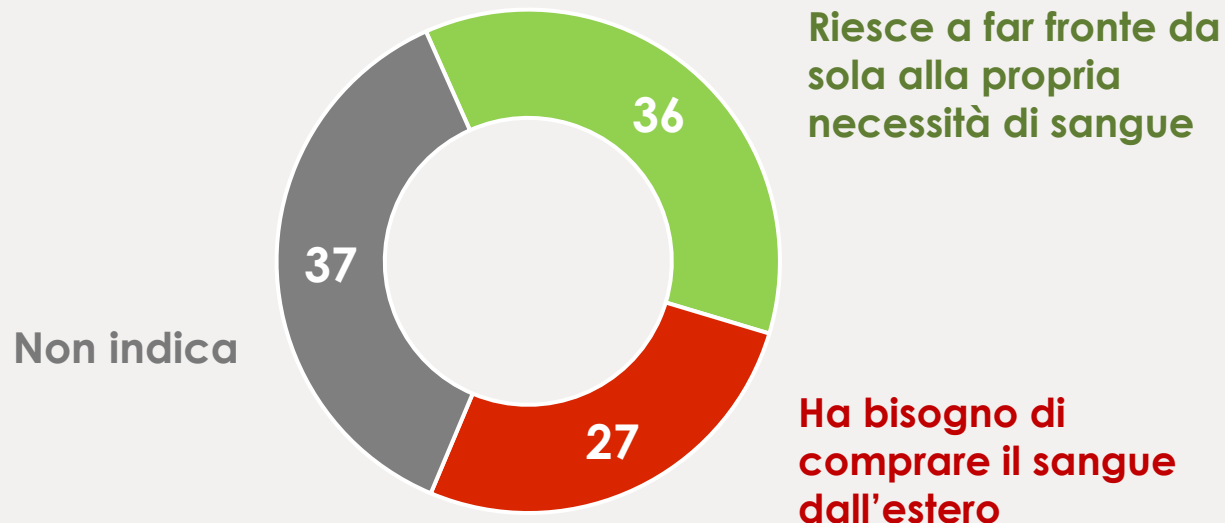
Provenienza del sangue utilizzato nelle trasfusioni in Italia

(3.000)



L'Italia secondo Lei ...

(3.000)



Donatori di sangue in Italia

Ha donato
il sangue
almeno una volta
nella vita?

Sì

No

TOTALE

3.000

41

59

Sesso		Età				Istruzione			Occupazione		Area geografica			
Maschi	Femmine	18-24 anni	25-34 anni	35-44 anni	45-55 anni	Fino a media inferiore	Profess. media superiore	Laurea o più	Occupato	Non occupato	Nord Ovest	Nord Est	Centro	Sud e isole
1.513	1.487	437	666	782	1.115	368	1.968	664	1.896	1.104	795	582	591	1.032
48	34	42	44	36	42	30	40	49	48	28	36	39	46	42
52	66	58	56	64	58	70	60	51	52	72	64	61	54	58

Frequenza della donazione di sangue e impatto della pandemia

Base: 41% - Ha donato sangue almeno una volta

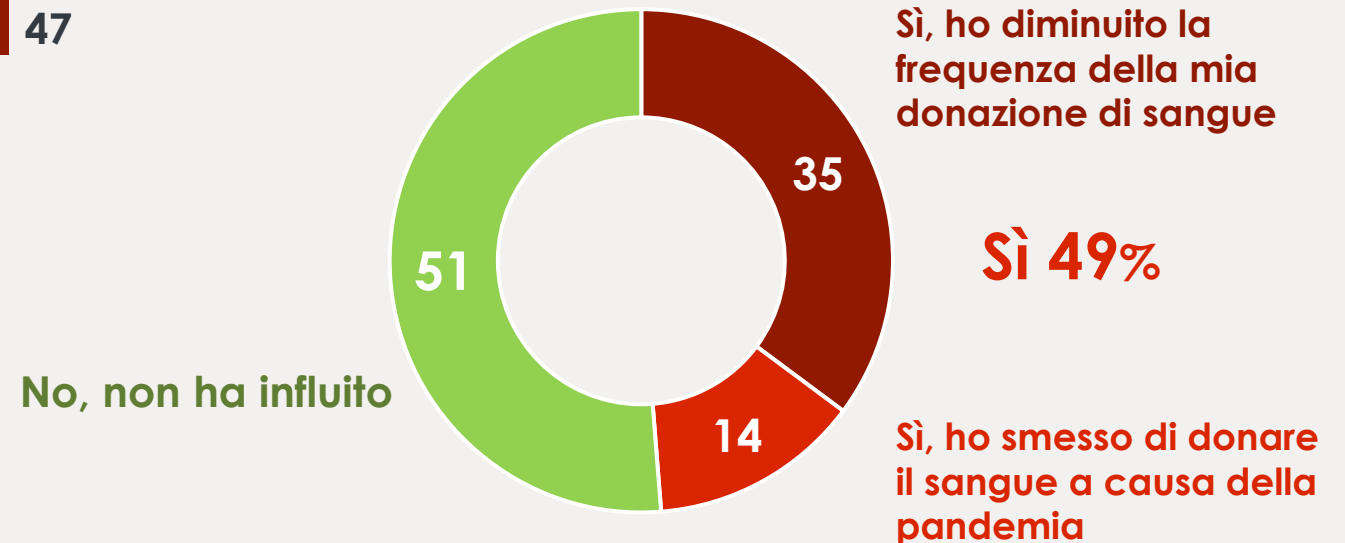
Frequenza della donazione di sangue

(1.226)



Influenza della pandemia da Covid-19 sulla frequenza di donazione

(1.226)

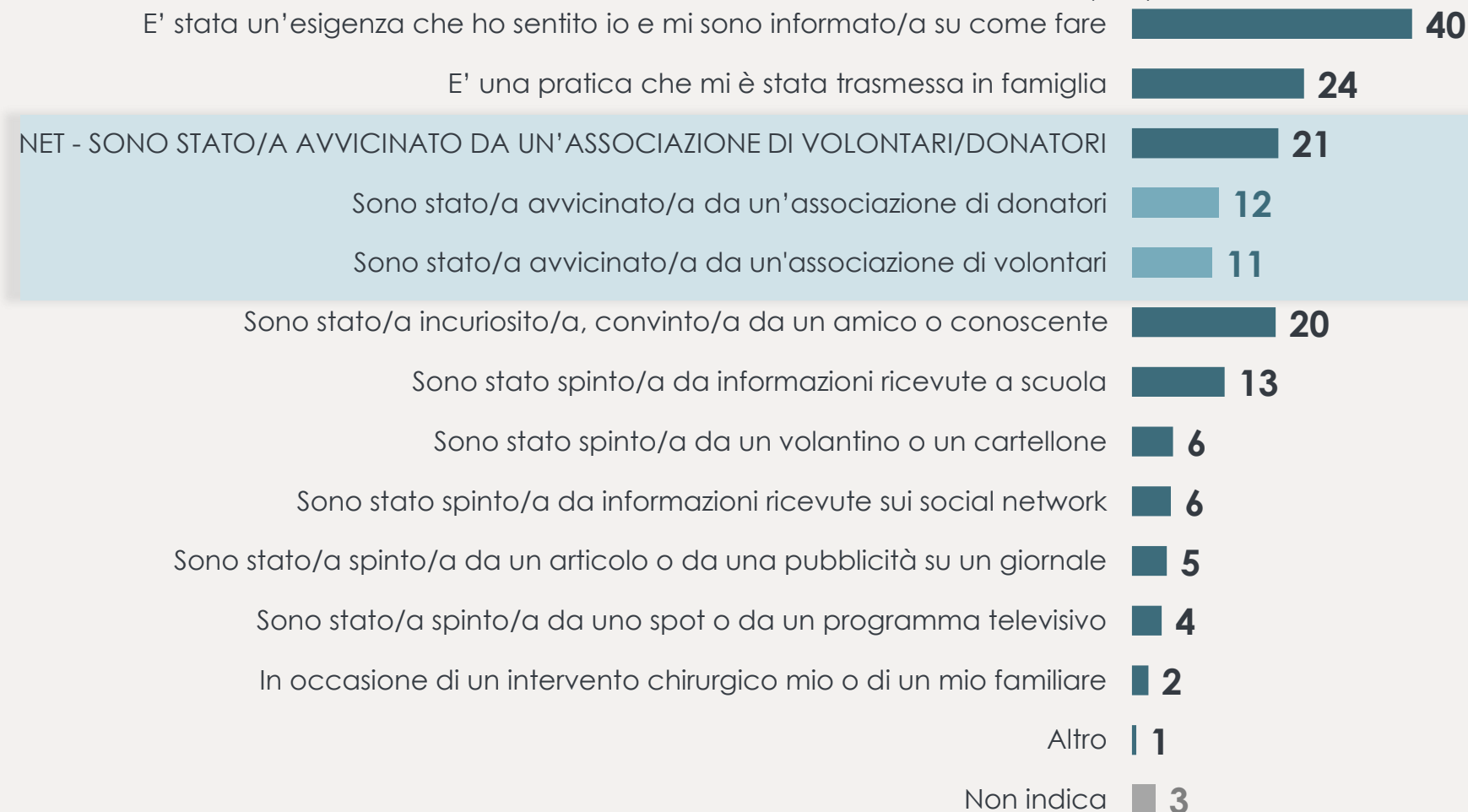


Motivazione per la donazione di sangue la prima volta

**Base: 41% - Ha donato
sangue almeno una volta**

Totale motivi

(1.226)



Ragione principale per cui si dona il sangue

Base: 41% - Ha donato sangue almeno una volta

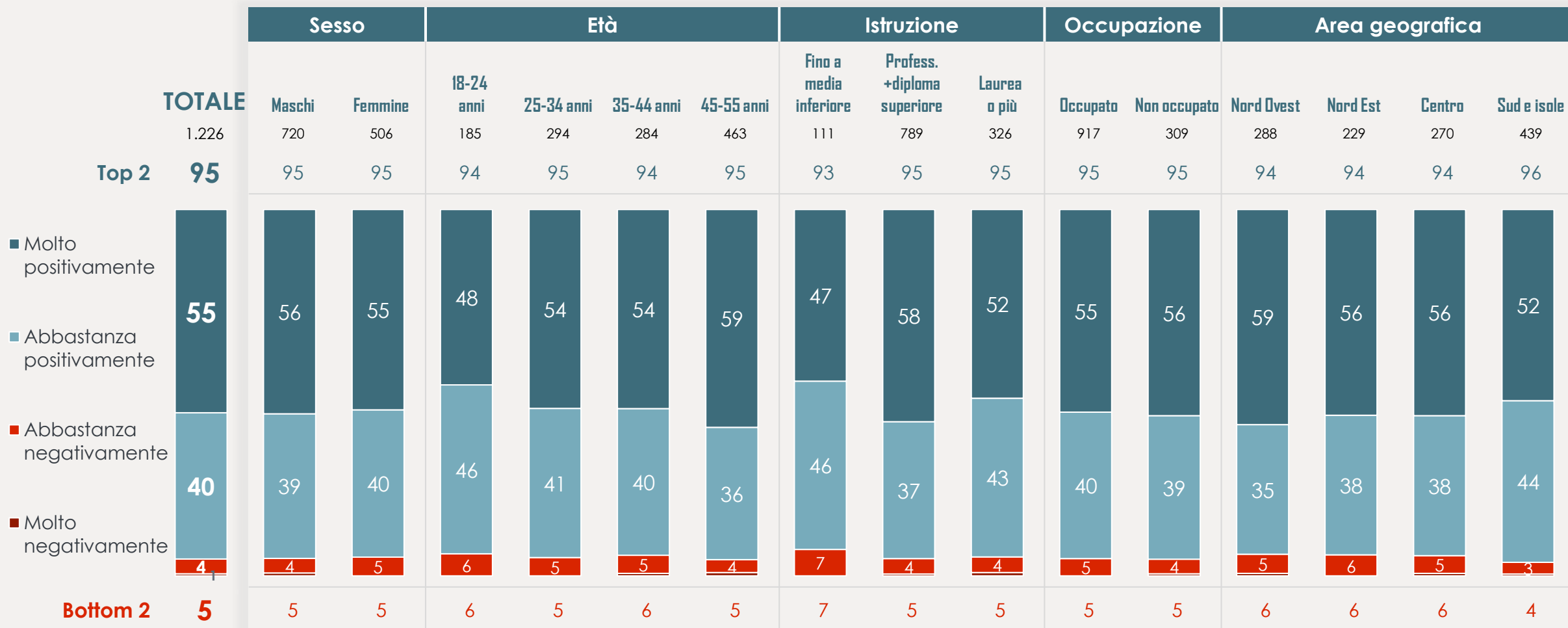
MOTIVO PRINCIPALE

1.226

	Sesso		Età				Istruzione			Occupazione		Area geografica			
	Maschi	Femmine	18-24 anni	25-34 anni	35-44 anni	45-55 anni	Fino a media inferiore	Profess. +diploma superiore	Laurea o più	Occupato	Non occupato	Nord Ovest	Nord Est	Centro	Sud e isole
Gesto di solidarietà nei confronti degli ammalati	37	46	41	36	38	45	40	43	36	39	47	39	35	39	46
Gesto di partecipazione e impegno civile	33	31	27	31	31	36	20	34	32	32	32	35	36	33	28
NET - OCCASIONE PER FARE LE ANALISI DEL SANGUE/PRENDERE UN PERMESSO DAL LAVORO	19	14	15	20	21	12	20	13	23	17	15	16	18	20	14
Occasione per fare le analisi del sangue e monitorare la mia salute	15	10	10	15	16	11	18	11	15	13	12	14	13	16	10
Occasione per prendere un permesso dal lavoro e ottenere gratuitamente la colazione	4	4	5	5	5	1	2	2	8	4	3	2	5	4	4
Modo per aiutare il buon funzionamento della sanità	12	8	17	13	9	7	21	10	9	12	6	10	11	9	11

Donazione di sangue: valutazione dell'esperienza

Base: 41% - Ha donato sangue almeno una volta

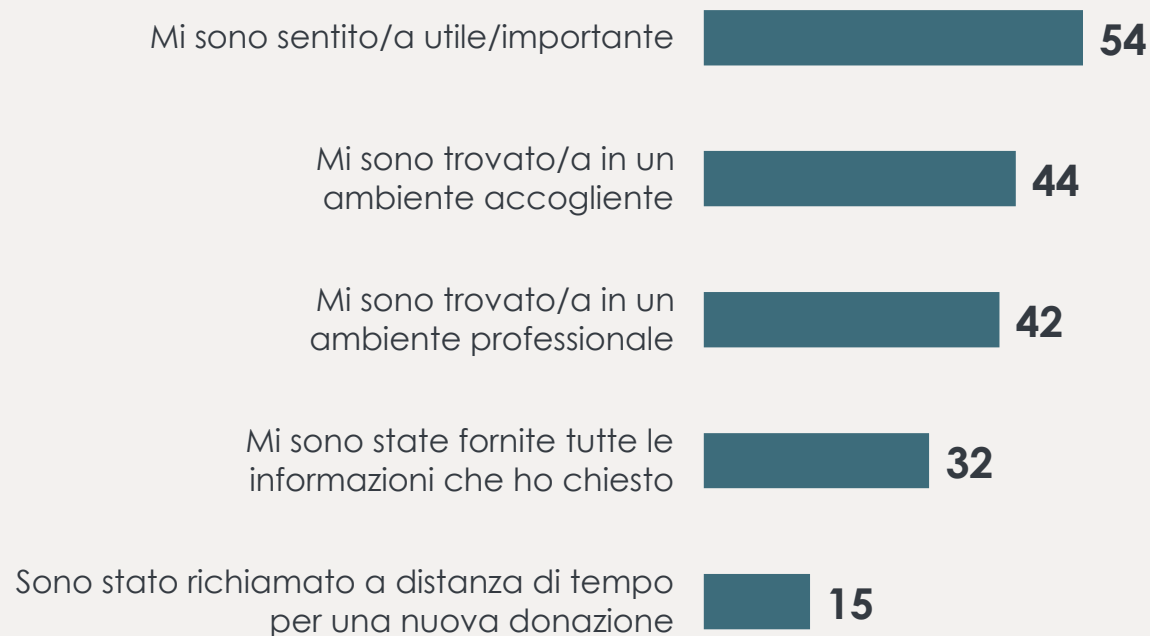


Copyright © BVA Doxa - 2022

Motivazioni sottostanti al giudizio sull'esperienza della donazione di sangue

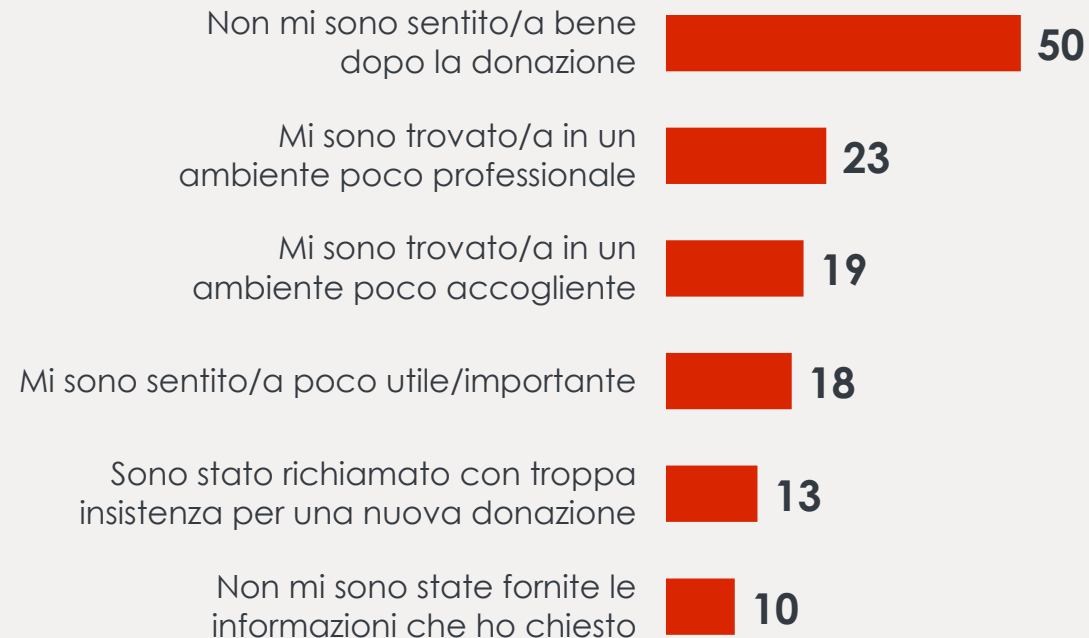
**95% - Esperienza
Molto+abbastanza positiva**

(1.164)



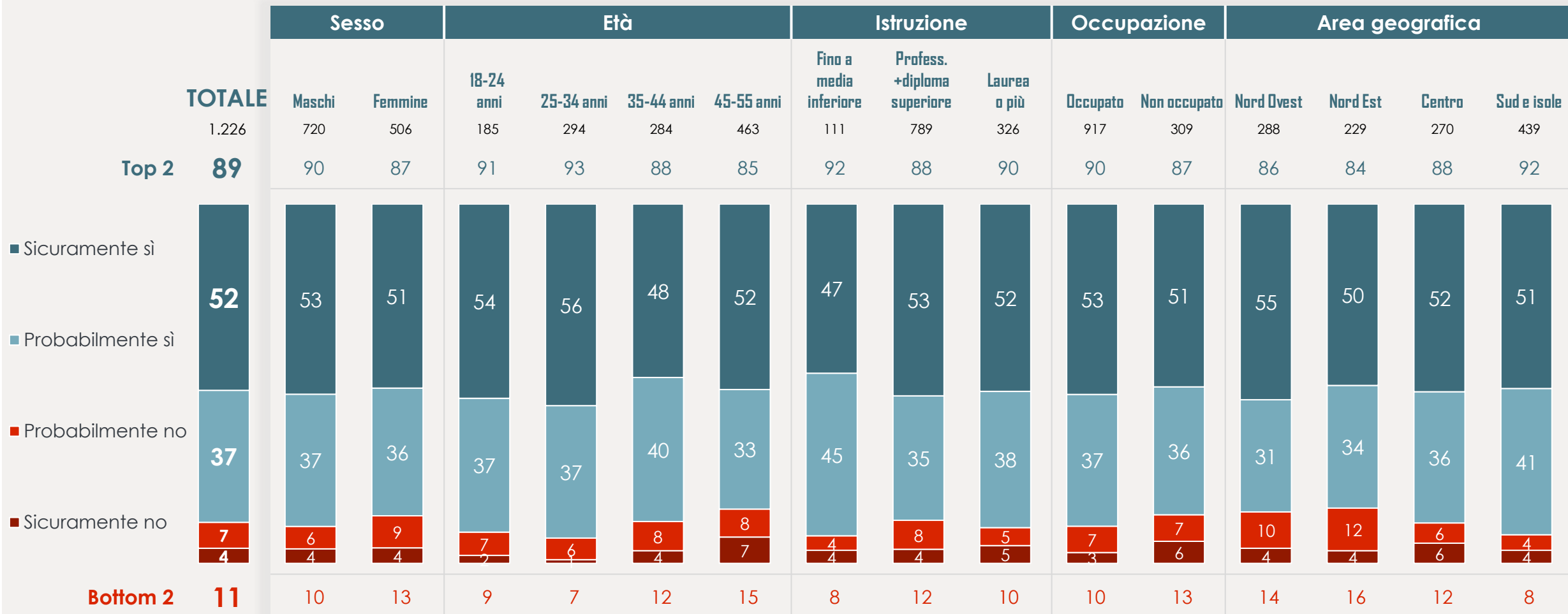
**5% - Esperienza
Molto+abbastanza negativa**

(62)



Donazione di sangue: intenzione di ripetere l'esperienza in futuro

Base: 41% - Ha donato sangue almeno una volta



Copyright 2017 Doxa

Eva Doxa

Motivazioni per la mancata donazione di sangue – Totale

Base: 59% - Non dona sangue

(1.774)



Motivazioni per la mancata donazione di sangue – Profilo socio-demo

Base: 59% - Non dona sangue

TOTALE

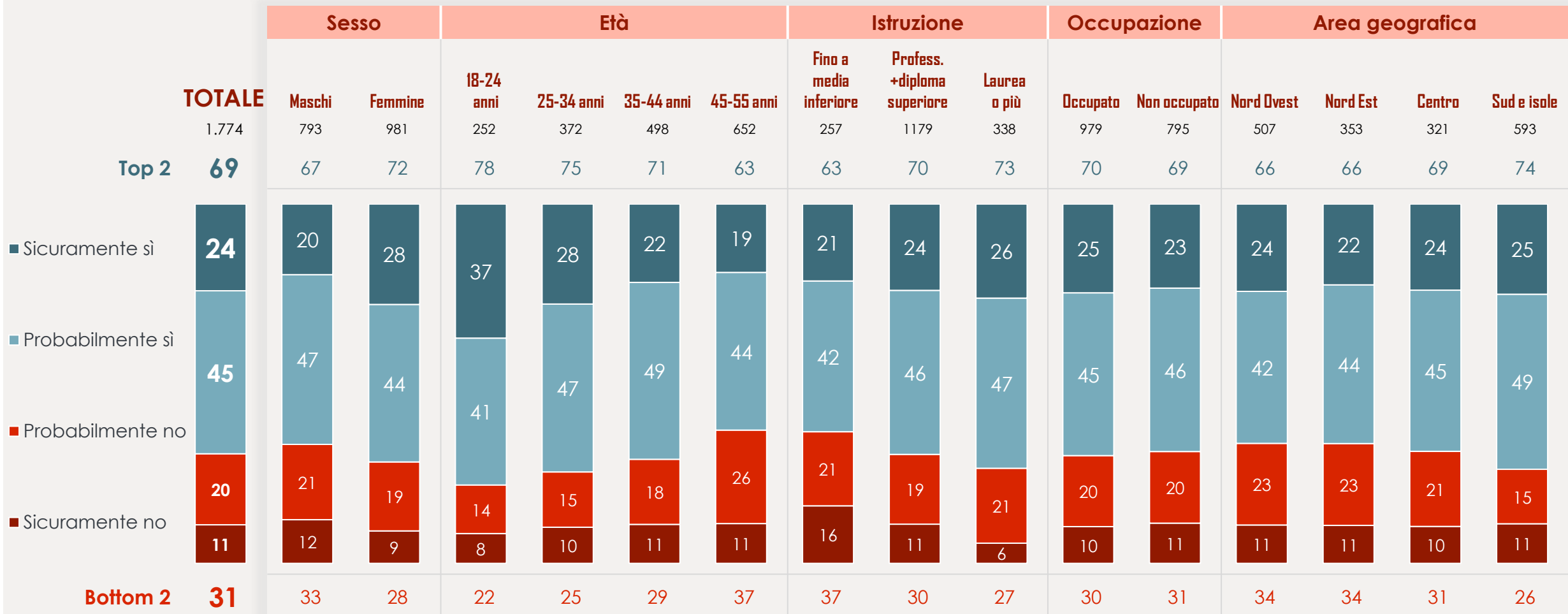
1.774



Sesso		Età				Istruzione			Occupazione		Area geografica			
Maschi	Femmine	18-24 anni	25-34 anni	35-44 anni	45-55 anni	Fino a media inferiore	Profess. media superiore	Laurea o più	Occupato	Non occupato	Nord Ovest	Nord Est	Centro	Sud e isole
793	981	252	372	498	652	257	1179	338	979	795	507	353	321	593
25	47	36	31	33	44	35	37	40	34	41	36	35	39	38
30	25	37	31	25	22	19	28	30	29	24	29	29	28	23
30	17	20	23	25	23	25	24	19	23	22	24	24	21	22
14	9	13	13	12	9	15	11	11	11	11	11	13	12	11
11	9	11	9	11	8	13	9	10	9	10	6	12	8	12
10	5	8	8	8	5	4	8	7	9	5	6	10	8	5
6	5	5	6	4	6	6	5	6	5	5	5	5	6	6

Non donatori: intenzione di donare il sangue in futuro

Base: 59% - Non dona sangue



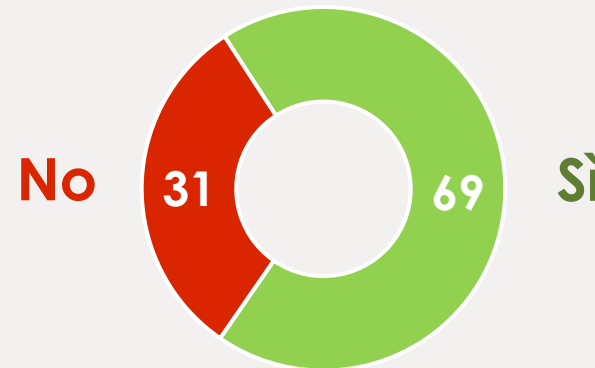
Copyright © BVA Doxa - 2022

BVA Doxa

Gli italiani e la donazione di plasma

Sa che il plasma donato può servire a produrre medicinali utilizzati per trattare molte patologie e contribuire a preparare terapie salvavita?

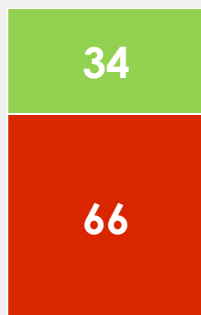
(3.000)



Base: 41% - Ha donato sangue almeno una volta

Ha donato il plasma almeno una volta nella vita? **Sì** **No**

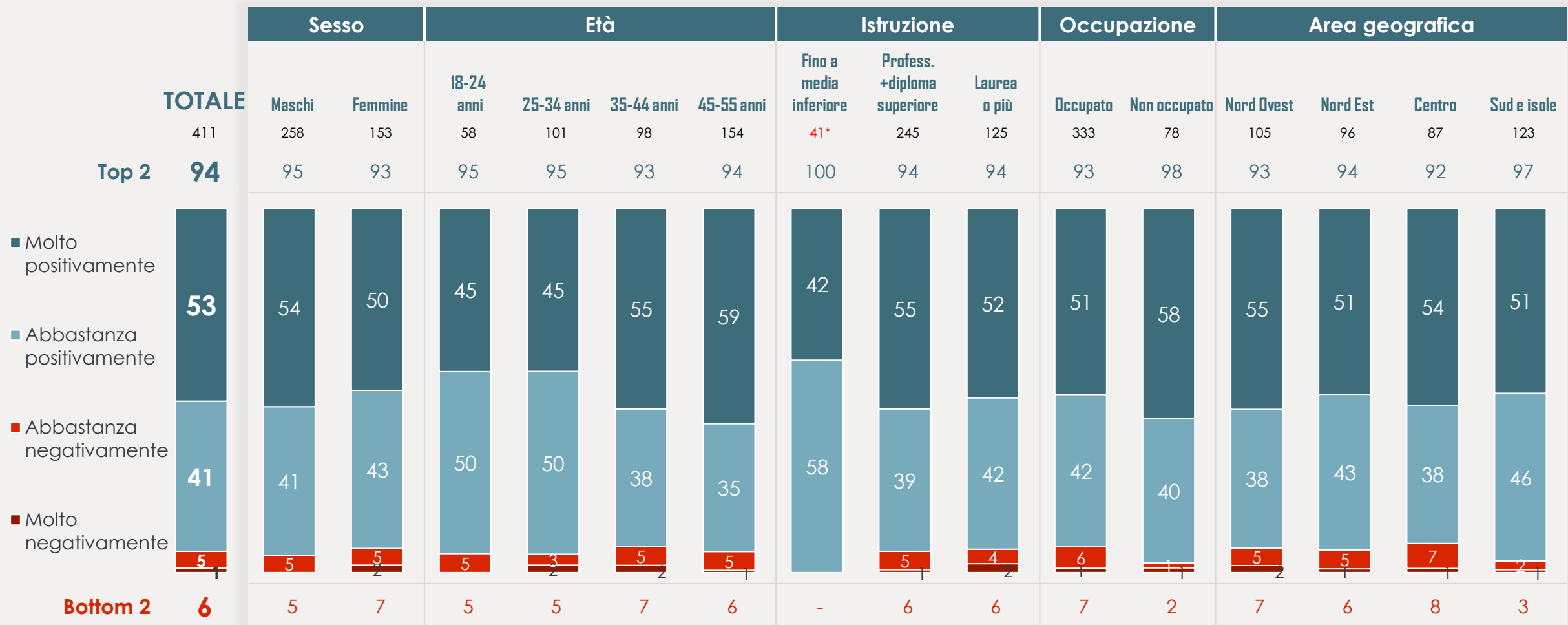
TOTALE
1.226



Sesso		Età				Istruzione			Occupazione		Area geografica			
Maschi	Femmine	18-24 anni	25-34 anni	35-44 anni	45-55 anni	Fino a media inferiore	Profess. media superiore	Laurea o più	Occupato	Non occupato	Nord Ovest	Nord Est	Centro	Sud e isole
720	506	185	294	284	463	111	789	326	917	309	288	229	270	439
36	30	31	34	34	33	37	31	38	36	25	37	42	32	28
64	70	69	66	66	67	63	69	62	64	75	63	58	68	72

Donazione di plasma: valutazione dell'esperienza

Base: 14% - Donatori di sangue che hanno donato plasma almeno una volta

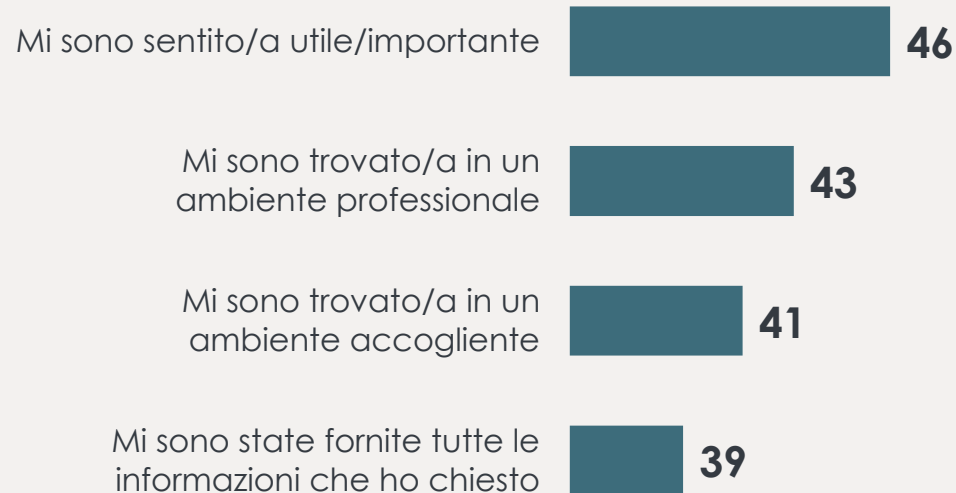


*Attenzione: numerosità limitata - Q10p. Valori %.

Motivazioni sottostanti al giudizio sull'esperienza della donazione di plasma

**94% - Esperienza
Molto+abbastanza positiva**

(387)



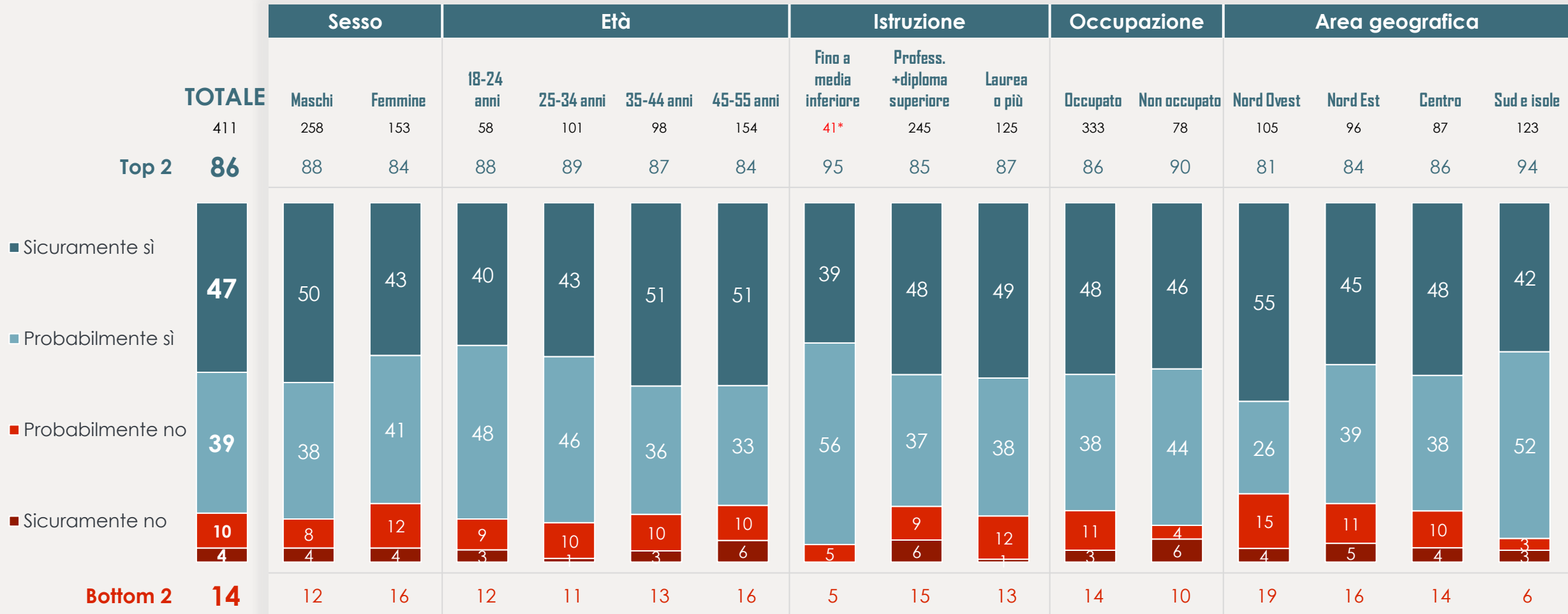
**6% - Esperienza
Molto+abbastanza negativa**

(24*)



Donazione di plasma: intenzione di ripetere l'esperienza in futuro

Base: 14% - Donatori di sangue che hanno donato plasma almeno una volta



*Attenzione: numerosità limitata - Q13p. Valori %.

Motivazioni per la mancata donazione di plasma e intenzioni future

Base: 27% - Donatori di sangue che non hanno mai donato plasma

Motivazioni per la mancata donazione di plasma

(815)



Intenzione di donare plasma in futuro

(815)

